

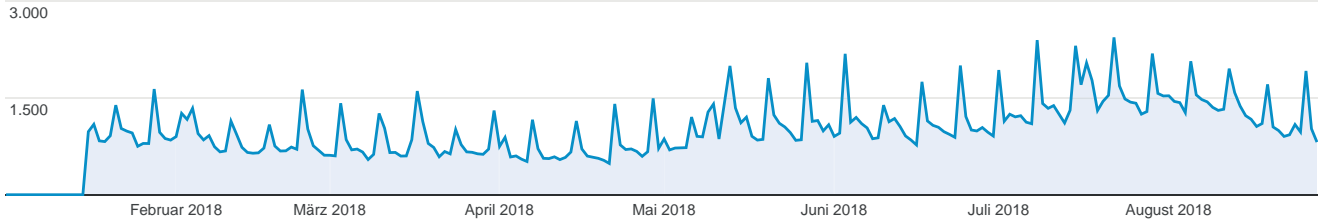
## Zielgruppenübersicht

01.01.2018 - 28.08.2018

Alle Nutzer  
100,00 % Sitzungen

### Übersicht

#### Sitzungen



#### Sitzungen

238.355



#### Nutzer

127.967



#### Seitenaufufe

739.335



#### Seiten/Sitzung

3,10



#### Durchschnittl. Sitzungsdauer

00:03:13



#### Absprungrate

43,99 %

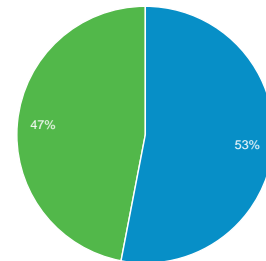


#### Neue Sitzungen in %

52,97 %



New Visitor Returning Visitor



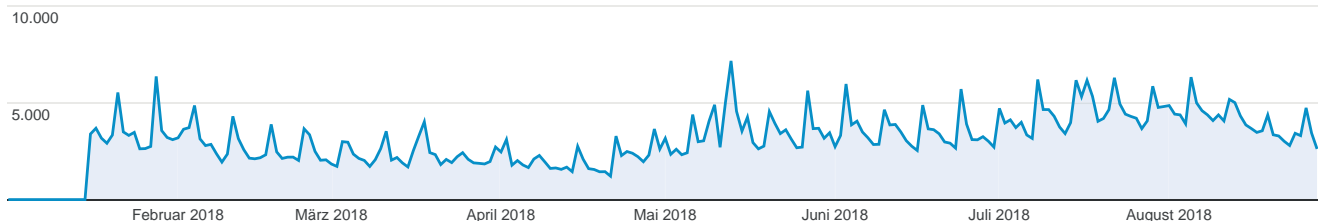
## Übersicht

01.01.2018 - 28.08.2018

Alle Nutzer  
100,00 % Seitenaufufe

### Übersicht

#### Seitenaufufe



#### Seitenaufufe

739.335



#### Einzelne Seitenaufufe

568.138



#### Durchschn. Zeit auf der Seite

00:01:32



#### Absprungrate

43,99 %



#### % Ausstiege

32,24 %



## Akquisitionsübersicht

01.01.2018 - 28.08.2018

Alle Nutzer  
100,00 % Sitzungen

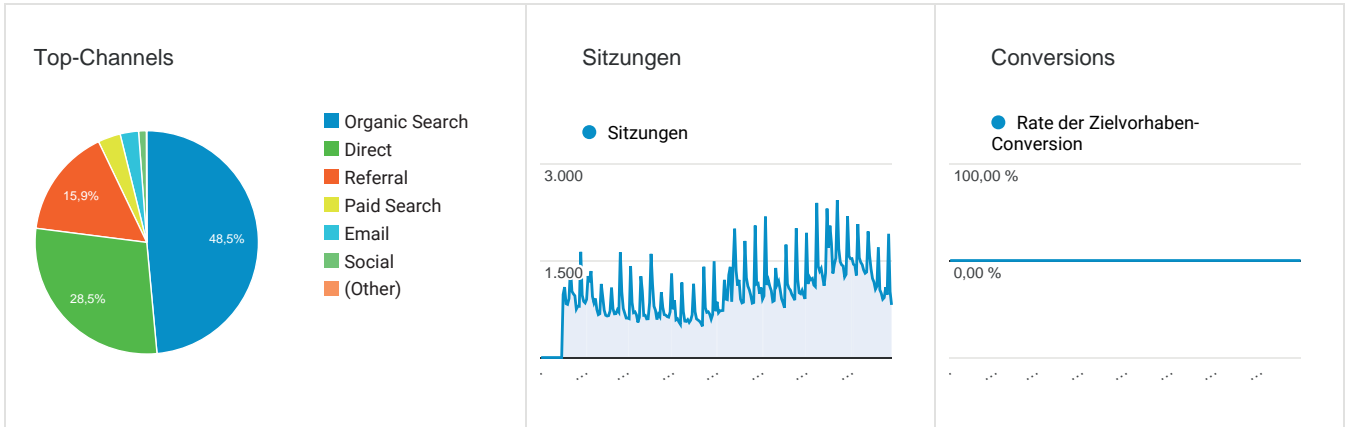
Primäre Dimension:

Conversion:

Top-Channels

Alle Zielvorhaben

[Channelgruppierung bearbeiten](#)



	Akquisition			Verhalten			Conversions
	Sitzungen ↓	Neue Sitzungen in % ↓	Neue Nutzer ↓	Absprungr... ↓	Seiten/Sitz... ↓	Durchschn... Sitzungs... ↓	
	238.355	52,97 %	126.256	43,99 %	3,10	00:03:13	<p><b>Richten Sie ein Zielvorhaben ein.</b></p> <p>Wenn Sie Ergebniswerte abrufen möchten, definieren Sie mindestens ein Zielvorhaben.</p> <p><a href="#">ERSTE SCHRITTE</a></p>
1	Organic Search	115.685		36,38 %			
2	Direct	67.889		51,85 %			
3	Referral	37.833		52,13 %			
4	Paid Search	7.784		39,83 %			
5	Email	6.353		54,38 %			
6	Social	2.664		46,06 %			
7	(Other)	147		40,82 %			

[Klicken Sie hier](#), um alle 7 Channels anzuzeigen.

Geräte

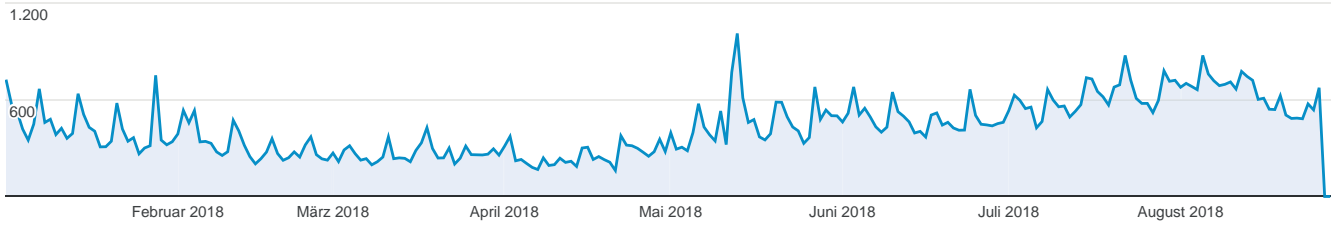
Google-Suche: Die 1000 häufigsten Zielseiten des Tages

01.01.2018 - 28.08.2018

Alle Nutzer  
100,00 % Klicks

Search Console

Klicks



Gerätekatgorie	Akquisition					Verhalten		Conversions		
	Impressionen	Klicks	CTR	Durchschnittliche Position	Sitzungen	Absprungrate	Seiten/Sitzung	Abschlüsse für Zielvorhaben	Zielvorhabenwert	Rate der Zielvorhaben-Conversion
	<b>1.418.063</b> % des Gesamtwerts: 98,76 % (1.435.824)	<b>101.630</b> % des Gesamtwerts: 98,90 % (102.761)	<b>7,17 %</b> Durchn. für Datenansicht: 7,16 % (0,14 %)	<b>8,3</b> Durchn. für Datenansicht: 8,3 (0,25 %)	<b>110.758</b> % des Gesamtwerts: 46,47 % (238.355)	<b>36,43 %</b> Durchn. für Datenansicht: 43,99 % (-17,19 %)	<b>3,64</b> Durchn. für Datenansicht: 3,10 (17,39 %)	<b>0</b> % des Gesamtwerts: 0,00 % (0)	<b>0,00 \$</b> % des Gesamtwerts: 0,00 % (0,00 \$)	<b>0,00 %</b> Durchn. für Datenansicht: 0,00 % (0,00 %)
1. <b>mobile</b>	<b>680.935</b> (48,02 %)	<b>49.506</b> (48,71 %)	<b>7,27 %</b>	<b>4,3</b>	<b>49.289</b> (44,50 %)	<b>44,36 %</b>	<b>2,89</b>	<b>0</b> (0,00 %)	<b>0,00 \$</b> (0,00 %)	<b>0,00 %</b>
2. <b>desktop</b>	<b>513.135</b> (36,19 %)	<b>33.369</b> (32,83 %)	<b>6,50 %</b>	<b>16</b>	<b>39.958</b> (36,08 %)	<b>26,41 %</b>	<b>4,46</b>	<b>0</b> (0,00 %)	<b>0,00 \$</b> (0,00 %)	<b>0,00 %</b>
3. <b>tablet</b>	<b>223.993</b> (15,80 %)	<b>18.755</b> (18,45 %)	<b>8,37 %</b>	<b>3,1</b>	<b>21.511</b> (19,42 %)	<b>36,86 %</b>	<b>3,85</b>	<b>0</b> (0,00 %)	<b>0,00 \$</b> (0,00 %)	<b>0,00 %</b>

Zeilen 1 - 3 von 3

### Neu und wiederkehrend

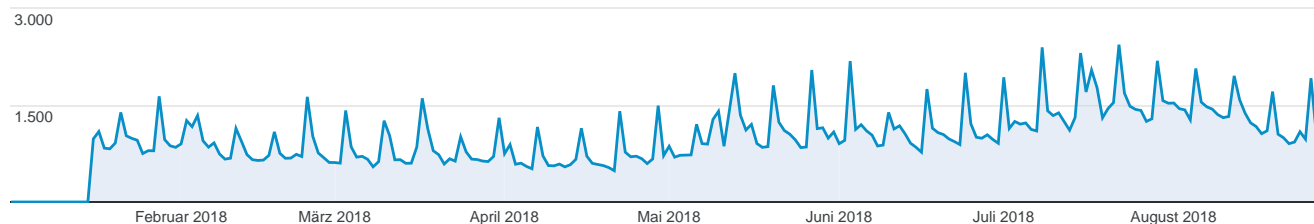
Alle Nutzer  
100,00 % Sitzungen

01.01.2018 - 28.08.2018

#### Explorer

Zusammenfassung

#### Sitzungen



Nutzertyp	Akquisition			Verhalten			Conversions		
	Sitzungen	Neue Sitzungen in %	Neue Nutzer	Absprungrate	Seiten/Sitzung	Durchschnittl. Sitzungsdauer	Rate der Zielvorhaben-Conversion	Abschlüsse für Zielvorhaben	Zielvorhabenwert
	<b>238.355</b> % des Gesamtwer ts: 100,00 % (238.355)	<b>53,03 %</b> Durchn. für Datenansicht : 52,97 % (0,11 %)	<b>126.398</b> % des Gesamtwe rts: 100,11 % (126.256)	<b>43,99 %</b> Durchn. für Datenansicht: 43,99 % (0,00 %)	<b>3,10</b> Durchn. für Datenansicht: 3,10 (0,00 %)	<b>00:03:13</b> Durchn. für Datenansicht: 00:03:13 (0,00 %)	<b>0,00 %</b> Durchn. für Datenansicht: 0,00 % (0,00 %)	<b>0</b> % des Gesamtwerts: 0,00 % (0)	<b>0,00 \$</b> % des Gesamtwerts: 0,00 % (0,00 \$)
1. New Visitor	<b>126.398</b> (53,03 %)	100,00 %	126.398 (100,00 %)	42,83 %	3,34	00:03:23	0,00 %	0 (0,00 %)	0,00 \$ (0,00 \$)
2. Returning Visitor	<b>111.957</b> (46,97 %)	0,00 %	0 (0,00 %)	45,30 %	2,83	00:03:02	0,00 %	0 (0,00 %)	0,00 \$ (0,00 \$)

Zeilen 1 - 2 von 2

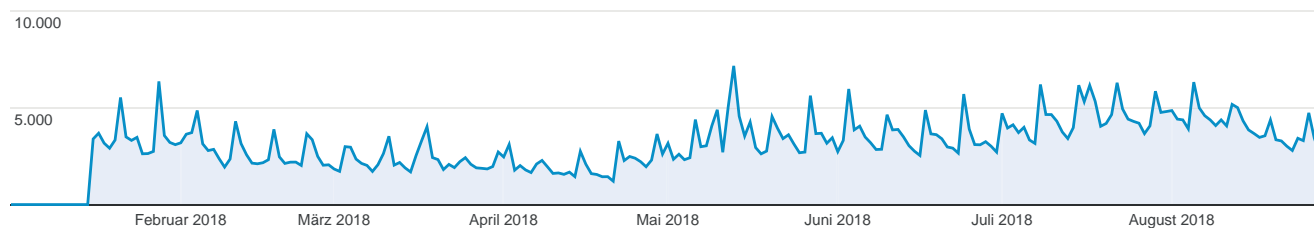
### Übersicht

Alle Nutzer  
100,00 % Seitenaufrufe

01.01.2018 - 28.08.2018

#### Übersicht

#### Seitenaufrufe



Seitenaufrufe  
**739.335**

Einzelne Seitenaufrufe  
**568.138**

Durchschn. Zeit auf der Seite  
**00:01:32**

Absprungrate  
**43,99 %**

% Ausstiege  
**32,24 %**